

dekoral[®]

Pozbądź się rdzy
NA DOBRE!



WYPRODUKOWANO
W POLSCE

EMALIA ANTYKOROZYJNA Bezpośrednio na rdzę



Zmiany w paletcie kolorów 2021



EMALIA ANTYKOROZYJNA

BEZPOŚREDNIO NA RDZĘ



PARAMETRY TECHNICZNE

Pojemność

 0,65 L

Wydajność przy
jednej warstwie

 9 m²/L

Sposób nanoszenia


pędzel, wałek, natrysk


Ilość warstw

 2-3x


Nanoszenie drugiej
warstwy

po 24 h / po 1 h
malowanie
„mokro na mokro”

Czas schnięcia

 do 3h
(sucha w dotyku)


Rozcieńczalnik

 do wyrobów
ftalowych
(polecamy rozcieńczalnik
EKO-1 marki ProGOLD)


Paleta kolorów




CZARNA I SZARA STREFA



CZARNY
RAL 9005 (połysk)



CZARNY
RAL 9005 (półmat)



CZARNY
RAL 9005 (mat)



ANTRACYT
RAL 7016 (połysk)



ANTRACYT
RAL 7016 (półmat)



ANTRACYT
RAL 7016 (mat)



SZARY BAZALTOWY
RAL 7012 (połysk)



SZARY BAZALTOWY
RAL 7012 (półmat)



JASNY SZARY
RAL 7035 (połysk)



SZARO-SREBRNY
MŁOTKOWY



SREBRNY METALLIC

KOLORY NATURY



BRAZOWY ŚREDNI
RAL 8016 (połysk)



BRAZOWY CZEKOLADOWY
RAL 8017 (połysk)



BRAZOWY CZEKOLADOWY
RAL 8017 (półmat)



MAHOŃ (tłenkowy czerwony)
RAL 3009 (połysk)



ZIELEŃ MCHU
RAL 6005 (połysk)



ZIELEŃ MCHU
RAL 6005 (półmat)

KOLORY SYGNALIZACYJNE



BIAŁY RAL 9016
(połysk)



ŻÓŁTY
RAL 1023 (połysk)



CZERWONY
RAL 3031 (połysk)



Informacje dodatkowe:
Antracyt - zastępuje kolor Grafitowy
Szary bazaltowy - zastępuje kolor Szary Stalowy
Brazowy czekoladowy - kolor został w pełni dopasowany do wzorca RAL 8017

EMALIA ANTYKOROZYJNA

OCHRONA I DEKORACJA
NA ZEWNĄTRZ I WEWNĄTRZ



Emalia antykorozyjna przeznaczona jest do malowania przedmiotów stalowych, żelaznych, żeliwnych i miedzianych, bez konieczności wcześniejszego gruntowania. Szczególnie polecana do malowania bram, płotów, ogrodzeń, barierek, balustrad, mebli ogrodowych, infrastruktury na placach zabaw, itp. Doskonale sprawdza się przy renowacji starych powierzchni, pokrytych rdzą (uwaga: przed malowaniem luźno przylegającą rdzę oraz starą łuszczącą się farbę należy usunąć za pomocą szczotki drucianej, papieru ściernego lub narzędzi mechanicznych).

ZASTOSOWANIA



PŁOTY



BRAMY



BARIERKI



BALUSTRADY



MEBLE
OGRODOWE



ELEMENTY
PLACU ZABAW



RURY



INNE ELEMENTY
METALOWE